




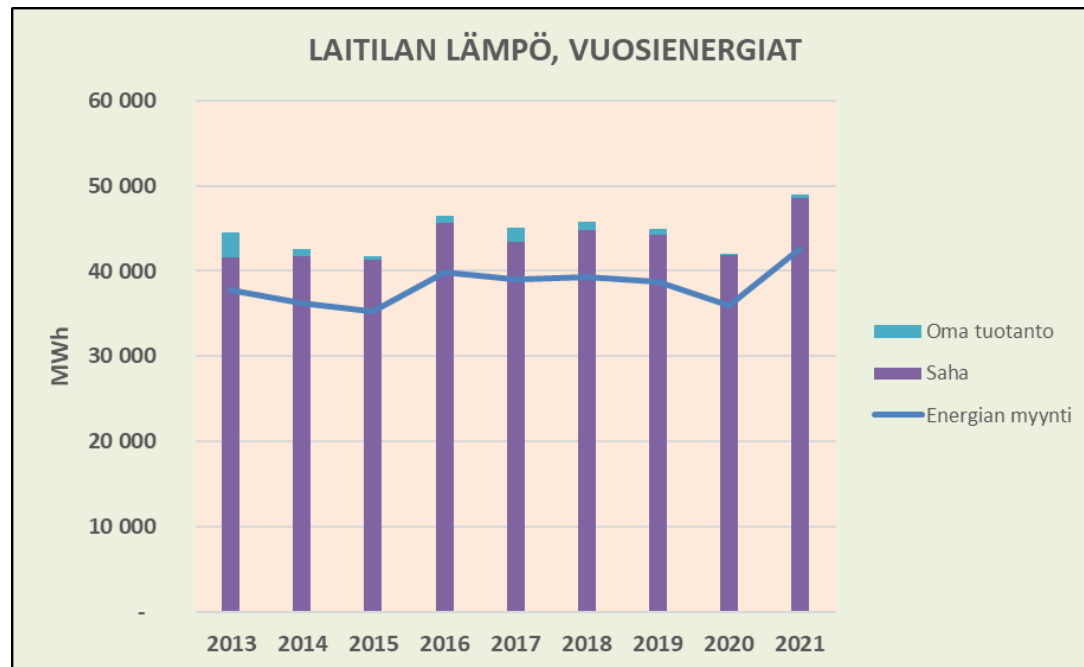

LAITILAN LÄMPÖ
TILANNEKATSAUS
14.12.2022

SISÄLTÖ



- Tuotanto/myynti tilastoja
- Adaton hintatiedot ja vertailu
- Lämmön ja myyntihinnan kehitys
- Investoinnit 2023
- Tulosraportti

LÄMMÖN MYYNTI JA TUOTANTO



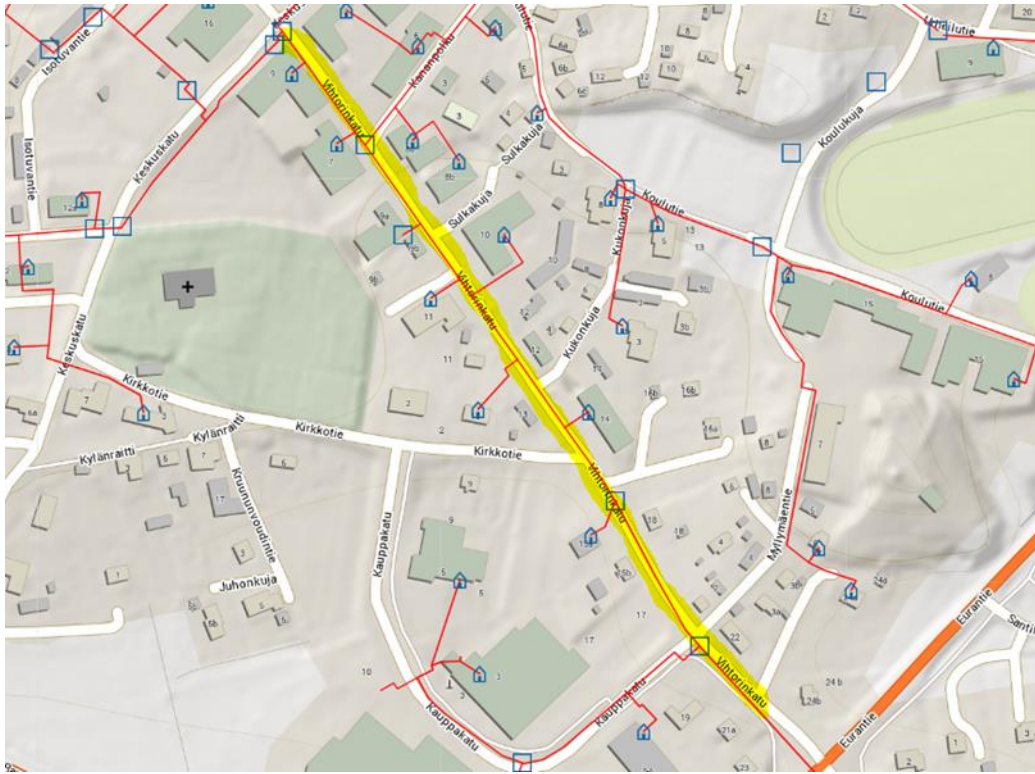
- Ostosopimus Picean kanssa voimassa 31.12.2026 saakka
- Laitilan Lämmöllä omistuksessa oman lämpölaitosta varten hankittu tontti
- Selvitysvaihtoehdot tulevasta lämmön hankintatavasta saatava valmiiksi vuoden 2024 aikana

KAUKOLÄMMÖN HINTATILASTOJA

- Hintavertailu 1.8.2022 tilanteen mukaan
- Laitilan Lämpö 12 % halvempi kuin keskimäärin ja 1,6 % halvempi kuin lämmön hinta Uudessakaupungissa
- Tämän jälkeen ainakin Turku Energia ja Rauman Energia ovat nostaneet lämmön hintojaan.

Rakennuksen kaukolämpöteho (tunnin huipputeho), kW Vuotuinen kaukolämmön käyttö, MWh	energiamaksun kaushinnointelu	15 asunnon rivi-/kerrostalo 70 kW				80 asunnon kerrostalo 230 kW			
		150 MWh		Kokonaishinta (energia+tehomaksu)		600 MWh		Kokonaishinta (energia+tehomaksu)	
		Energiamaksu €/MWh	Tehomaksu €/MWh	€/MWh	€/kk/asunto	Energiamaksu €/MWh	Tehomaksu €/MWh	€/MWh	€/kk/asunto
140 Kokemäen Lämpö Oy, Kokemäki		72,54	17,86	90,40	75	72,54	11,41	83,95	52
174 Köyliön-Säkylän Sähkö Oy, Säkylä		80,25	14,70	94,95	79	80,25	10,50	90,75	57
077 Laitilan Lämpö Oy, Laitila		71,50	15,65	79,65	66	71,50	9,65	73,65	46
047 Liedon Lämpö Oy, Lieto		73,78	14,26	88,04	73	73,78	9,24	83,02	52
048 Paimion Lämpökeskus Oy, Paimio		66,96	28,52	95,48	80	66,96	22,38	89,34	56
053 Rauman Energia Oy, Rauma		56,61	14,37	70,98	59	56,61	11,57	68,18	43
043 Turku Energia Oy Ab, Kaarina, Naantali, Raisio, Turku	x	80,07	20,38	100,45	84	80,07	13,41	93,48	58
073.01 VSV-Energia Oy, Uusikaupunki		69,44	11,57	81,01	68	69,44	7,23	76,67	48
Keskiarvo, aritmeettinen (**)		72,48	17,90	90,42	75	72,41	13,19	85,65	54

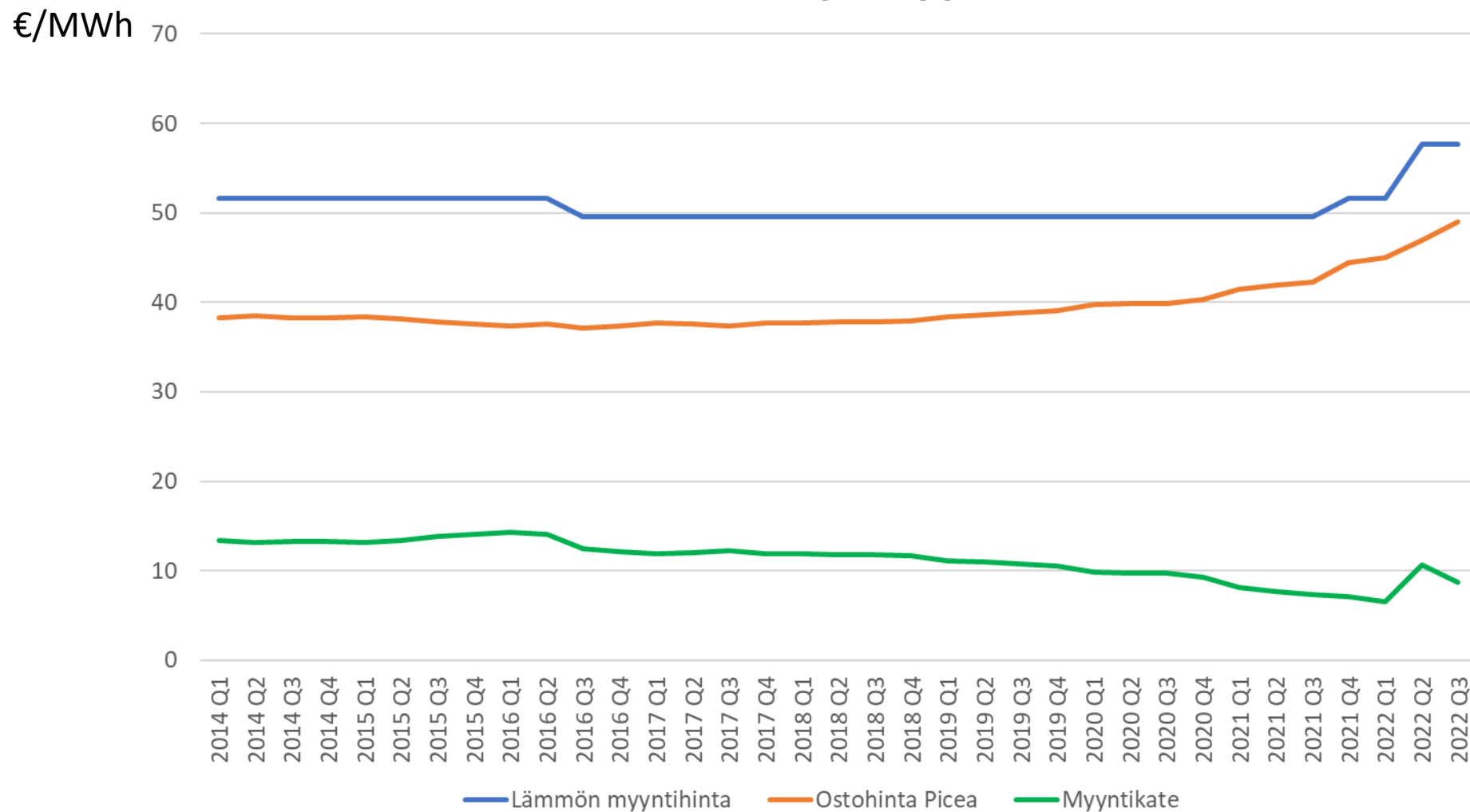
VIHTORINKADUN KAUKOLÄMPÖLINJAN UUSINTA, TILANNEKATSAUS



- Rakennetaan yhteistyöhankkeena vesi- ja viemäriputkistojen uusinnan yhteydessä
- Kustannusarvio Laitilan Lämmölle n. 390 k€
- Aloitus keväällä 2022



Lämmön osto- ja myyntihinta



TULOSTILANNE 2022 JA ENNUSTE

	2022	Budj. 2022	Tot. %	Budj. kokovuosi 2022	Ennuste 2022
LÄMMÖN MYYNTI MWh	33 411	34 022	98%	39 000	38 389
LÄMMÖN OSTO PICEA MWh	38 522	38 650	100%	44 090	43 962
TULOT					
Energia	1 788	1 773	101%	2 032	2 077
Perusmaksu	418	417	100%	455	456
Huoltomyynti	0	0		0	0
Muut tulot	80	2	4 352%	2	80
LIIKEVAIHTO	2 286	2 191	104%	2 489	2 613
TULOT YHTEENSÄ	2 286	2 191	104%	2 489	2 613
MENOT					
Picea €	-1 792	-1 663	108%	-1 900	-2 054
Öljy	-38	-37	103%	-40	-41
Sähkön osto	-10	-9	107%	-10	-11
Tarvikeostot	-14	-9	154%	-10	-15
Varaston muutos	-12	0		0	-12
Ajoneuvomenot	-4	-3	129%	-3	-4
Ulkopuoliset palvelut	-49	-37	134%	-40	-53
Henkilöstömenot	-88	-90	98%	-98	-96
Toimitilamenot	-4	-5	89%	-5	-4
Hallinnolliset menot ja palvelut	-26	-28	94%	-30	-28
Hallintopalvelut VSV	-80	-79	101%	-86	-87
Muut menot	-14	-18	77%	-20	-16
MENOT YHTEENSÄ	-2 130	-1 976	108%	-2 242	-2 420
KÄYTTÖKATE	156	215	73%	247	192
Sumu poistot	-171	-171	100%	-186	-186
LIIKEVOITTO	-14	44	-32%	61	6
Rahoitustulot	25	18	139%	20	25
Rahoitusmenot	-0	0		0	-0
VEROTETTAVA TULOS	11	63	17%	81	32
Investoinnit	-127	-275	46%	-300	-128